

□□□□ □□

**SZOMK**

**200\*100\*32mm**



**224g**

**AK-S-126-A1**

**SZOMK**

**200\*100\*32mm**



**224g**

**AK-S-126-A1**

**SZOMK**

**200\*100\*32mm**



**224g**

**AK-S-126-A1**

**SZOMK**

**200\*100\*32mm**




**224g**

**AK-S-126-A1**

**SZOMK**

**200\*100\*32mm**




**224g**

**AK-S-126-A1**

**SZOMK**

**200\*100\*32mm**



**224g**


**AK-S-126-A1**







# FACTORY



□□□□



# OUR CUSTOMER



□ □ □ □ □




**Certificated iso,quality assurance**  
**Certificated FCC &CE**

□□□□ □□

1. □□□ □□□□□?  
 □, □□ □□ □□ □□ □□□, □□□ □□ □□□ Huaqiang □ □□ □□□ □□□.
2. □□□ □□□□ □□□□ □□□ □□□□□?  
 □ □□ □□ : CAD / PDF □□  
 □□ □□□ □□, □□□□, □□□□ □□ □□ : PDF / CDR □□
3. □□ □□□ □□ □ □□□□?  
 □. □□□□ □□ □□ □□□ □□ □ □□□□, □□ □□□ □□ □□□ □□ □□□□□□□□□.

4. 如何制作可重复使用的模具？

硅胶、石膏、树脂、蜡、金属、塑料、PVC 板、open mold, uv protection 等

5. 如何制作可重复使用的模具？

硅胶、石膏、树脂、蜡、金属、塑料、PVC 板、open mold, uv protection 等

硅胶、石膏、树脂、蜡、金属、塑料、PVC 板、open mold, uv protection 等

6. 如何制作可重复使用的模具？

硅胶、石膏、树脂、蜡、金属、塑料、PVC 板、open mold, uv protection 等

7. 如何制作可重复使用的模具？

1) 硅胶 : 硅胶模具 DIY 教程

2) 石膏模具 : 石膏模具制作教程

3) 树脂模具 : 3D 打印树脂模具教程

4) 蜡模具 : 蜡模具制作教程

5) 金属模具 : 金属模具制作教程